


# Водич за гласачите

КОИ ЖИВЕАТ ВО СТРАНСТВО



РЕПУБЛИЧКА ИЗБОРНА КОМИСИЈА, 2023.



ДЕКЕМВРИ


17

## ПОЧИТУВАНИ ГЛАСАЧИ,


Со гласање на изборите и заокружување на редниот број пред име на избирачка листа на гласачкото ливче учествувате во изборот на **250 пратеници на Народното собрание**, кое ќе донесува закони и други акти во Ваше име и во име на сите граѓани на Република Србија, ќе ја избира Владата и другите функционери и ќе врши контрола над Владата и другите државни органи.

Кандидати за пратеници предлагаат политички партии, коалиции на политички партии и групи граѓани.

Изборните листи на кандидати за пратеници можете да ги погледнете на веб-презентацијата на [Републичката изборна комисија](#).




## ДАЛИ МОЖЕТЕ ДА ГЛАСАТЕ?



На изборите за пратеници на Народното собрание може да гласате:

- ако сте државјанин на Република Србија;
- ако имате над 18 години;
- ако над Вас родителското право не е продолжено, односно не сте целосно лишени од деловната способност.

## КАКО ДА ПРОВЕРИ ДАЛИ СТЕ ЗАПИШЕН ВО ИЗБИРАЧКИОТ СПИСОК?



За да може да гласате на изборите, треба да сте запишани во избирачкиот список и да имате важечка лична карта или пасош.

Проверете дали сте запишани во избирачкиот список:

- со барање на веб-презентацијата [на Министерството за државна управа и локална самоуправа](#);
- со барање на [порталот за е-Управа](#), доколку сте регистриран корисник на [порталот за е-Управа](#) и ја имате мобилната апликација ConsentID или квалификуван електронски сертификат.

Доколку не сте запишани во избирачкиот список или вашите податоци се погрешно внесени во него, можете да поднесете **барање за запишување/промена на податоци во избирачкиот список до општинската/градската администрација,**

**на чија територија живеете во Република Србија. , преку амбасадата или конзулатот на Република Србија, како и на [порталот за е-Управа](#) до заклучување на избирачкиот список, односно најдоцна до **1 декември 2023 година** .**

Доколку сте гласач - припадник на национално малцинство, имате право да поднесете барање до општинската/градската администрација, на чија територија живеете во Република Србија, преку амбасадата или конзулатот на Република Србија, како и на [порталот е-Управа](#) , да го внесете вашето име и презиме во избирачкиот список, покрај српскиот јазик и кирилското писмо и на јазикот и писмото на вашето национално малцинство.

**ВАЖНО** : Во периодот од **2 до 13 декември 2023 година**, поднесете барање за запишување/промена на податоци во избирачкиот список до Министерството за државна управа и локална самоуправа, преку вашата општинска/градска администрација или директно, или преку Портал за е-Управа, доколку сте регистриран корисник на Порталот е-Управ и ја имате мобилната апликација ConsentID или квалификуван електронски сертификат.



## КАКО МОЖАМ ДА ГЛАСАМ ВО СТРАНСТВО?



Доколку сакате да гласате во странство, потребно е да поднесете барање преку амбасадата или конзулатот на Република Србија за да ги внесете информациите дека ќе гласате во странство на претстојните избори.

Ова барање ќе се поднесе најдоцна до **25 ноември 2023 година**.

Можете да најдете Листата амбасади и конзулати на Република Србија [овде](#).

Барање за внесување на информацијата дека ќе гласате во странство на претстојните избори во избирачкиот список можете да поднесете само доколку сте запишани во избирачкиот список. Доколку не сте запишани во избирачкиот список, барањето за запишување го поднесувате заедно со барањето во избирачкиот список да се запише информацијата дека на претстојните избори ќе гласате во странство.

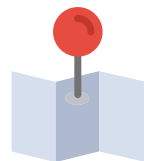
Општинската/градската управа на територијата на која живеете во државата издава решение за внесување податоци дека сте поднеле барање за гласање според вашето место на живеење во странство.

По утврдување на избирачките места за гласање во странство, надлежната општинска/градска управа донесува одлука да ги внесете податоците дека ќе гласате на изборите според вашето место на живеење во странство, како и избирачкото место каде што ќе гласате, а вие ќе биде испратена и покана за гласање.

**ВАЖНО:** Доколку не се исполнети условите за гласање во странство (не е регистриран доволен број гласачи за утврдување на избирачкото место или не е добиена согласност од странска држава за гласање во простории кои не се наоѓаат во амбасадата или конзулатот на Р. Србија), во овој случај ќе може да гласате само во Република Србија според местото на живеење.



## КОГА И КАДЕ ГЛАСАТЕ?



Гласате на **избирачко место во странство** каде што сте запишани во изводот од избирачкиот список.

За гласање во странство, Републичката изборна комисија ќе го определи датумот и часот на почетокот и завршувањето на гласањето во зависност од временската зона во која се гласа во странство.

Избирачките места се отвораат во 7:00 часот, а затвораат во 20:00 часот. Можете да гласате во секое време во текот на вашиот временски период.

Доколку случајно сте на гласачкото место кога гласачкото место се затвора или веднаш пред него, ќе ви биде дозволено да гласате.

## КОЈ ДОКУМЕНТ ТРЕБА ДА ГО ПОНЕСЕТЕ ЗА ДА МОЖЕТЕ ДА ГЛАСАТЕ?



За да гласате мора да го докажете вашиот идентитет. Идентитетот е докажан:

- со важечка лична карта или
- пасош.

Во случај да имате **различно презиме во однос на внесеното во изводот од избирачкиот список**, избирачкиот одбор ќе ви дозволи да гласате доколку врз основа на сликата и ЗМБГ во документот со кој се докажува вашиот идентитет може да

утврди дека вие сте лицето запишано во изводот од избирачкиот список.

При утврдување на идентитетот на избирачкото место, пожелно е, но не и задолжително, да ја предадете **поканата за гласање**, која треба да ви биде доставена најдоцна пет дена пред изборите. Доколку не сте ја добиле поканата за гласање, односно не го знаете бројот и адресата на избирачкото место, можете да проверите на кое избирачко место гласате со барање на веб-презентацијата [на Министерството за државна управа и локална самоуправа](#).

## ШТО СЕ СЛУЧУВА КОГА ОДИШ ДА ГЛАСАШ?



Кога ќе пристигнете во вашето избирачко место на денот на изборите, членовите на избирачкиот одбор:

- **ќе го провери вашиот показалец на десната рака со УВ ламба**, за да утврдат дали веќе сте гласале;
- **ќе го утврди вашиот идентитет**, со проверка на податоците од личната карта или пасошот (пожелно е, но не и задолжително, да ја доставите поканата за гласање, која треба да ви биде доставена најдоцна пет дена пред изборите);
- **ќе ве најдат во изводот од избирачкиот список** и ќе го заокружат серискиот број пред вашето име;
- **ќе побараат од вас да се потпишете** во изводот од избирачкиот список;
- **ќе го означат показалецот од вашата десната рака со спреј**;
- ќе ти го предадат гласачкото ливче;
- ќе ве едуцира за начинот на гласање и ќе ве упати на местото наменето за гласање.



## КАКО ГЛАСАТЕ?



Кога ќе се приближите до местото наменето за гласање, треба да се запознаете со содржината на гласачкото ливче кое ви е предадено. Гласачкото ливче содржи список на сите изборни листи кои учествуваат на изборите. Гласате со заокружување на серискиот број пред името на една избирачка листа за која сакате да гласате.

Вие гласате лично зад параванот што ја обезбедува тајноста на гласањето.

Кога ќе го заокружите серискиот број пред името на избирачкиот список, треба да го свиткате гласачкото ливче и да го вметнете во гласачката кутија.



**ВАЖНО** : Ако направите грешка при обележувањето на гласачкото ливче, не грижете се. Секое ливче кое е пополнето за да може со сигурност да се заклучи за кого гласал гласачот е валидно.

## ДАЛИ МОЖЕТЕ ДА ГЛАСАТЕ СО ПОМОШНИК?



Гласач кој поради неписменост, слаб вид, попреченост или некоја друга причина не може сам да го пополни гласачкото ливче, има право на гласачкото место да донесе **ПОМОШНИК**

кој наместо него ќе го пополни гласачкото ливче како што ќе определи гласачот.

Детални информации за гласањето на гласачите со попреченост се содржани во Гласачкиот водич за гласачи со попреченост на изборите на 17 декември 2023 година.

## ПОТСЕТНИК ЗА ГЛАСАЊЕ



- Проверете дали сте запишани во избирачкиот список со барање на веб-презентацијата [на Министерството за државна управа и локална самоуправа](#) или на [порталот за е-Управа](#);
- Поднесете барање за запишување во избирачкиот список или промена/поправка на лични податоци до општинската/градската администрација, на чија територија живеете во Република Србија, преку амбасадата или конзулатот на Република Србија или на [порталот за е-Управа](#), доколку има потреба од [тоа](#);
- Поднесете барање до вашата општинска/градска администрација, на чија територија живеете во Република Србија, преку амбасадата или конзулатот на Република Србија или на [порталот е-Управа](#) за внесување на вашето име и презиме на јазикот и писмото на вашето национално малцинство, доколку сакате;
- Поднесете барање преку амбасадата или конзулатот на Република Србија, поднесете барање за внесување на информациите дека ќе гласате во странство на претстојните избори во избирачкиот список;

- Проверете на кое избирачко место гласате, односно каде сте запишани во изводот од избирачкиот список со тоа што ќе прашате на веб-презентацијата на [Министерството за државна управа и локална самоуправа](#), доколку не сте ја добиле поканата за гласање;
- Проверете дали имате валидна лична карта или пасош;
- Можете да гласате и без поканата за гласање, која требаше да ви биде доставена пет дена пред изборите;
- Планирајте го вашето пристигнување на гласачкото место на денот на изборите;
- Прашајте ги членовите на избирачката комисија за начинот на гласање, доколку се сомневате;
- Донесете помошник на гласачкото место доколку не можете сами да гласате .



## РЕПУБЛИЧКА ИЗБОРНА КОМИСИЈА

Краљ Милан 14, 11000 Белград, Србија

**T:** 011/3026-000, 011/3026-100, 011/3026-200

**E:** rik@parlament.rs, izbori@parlament.rs

**[www.rik.parlament.gov.rs](http://www.rik.parlament.gov.rs)**



**Инстаграм**

rikserbije



**YouTube**

Републичката изборна  
комисија

